



SOCHIAPA VFF
Estado de Flujos de Efectivo
Del 1 de enero al 29 de febrero de 2020

Concepto	2020	2019	Concepto	2020	2019
Flujos de Efectivo de las Actividades de Operación			Flujos de Efectivo de las Actividades de Inversión		
Origen	\$2,939,124.89	\$20,843,713.07	Origen	\$0.00	\$0.00
Impuestos	\$310,123.79	\$322,986.64	Bienes Inmuebles, Infraestructura y Construcciones en Proceso	\$0.00	\$0.00
Cuotas y Aportaciones de Seguridad Social	\$0.00	\$0.00	Bienes Muebles	\$0.00	\$0.00
Contribuciones de Mejoras	\$0.00	\$0.00	Otros CrÁgenes de Inversión	\$0.00	\$0.00
Derechos	\$67,126.21	\$283,966.82	Aplicación	\$1,496,920.79	\$1,468,320.71
Productos	\$109.17	\$27,400.86			
Aprovechamientos	\$130.00	\$4,770.00	Bienes Inmuebles, Infraestructura y Construcciones en Proceso	\$961,900.00	\$919,360.00
Ingresos por Venta de Bienes y Prestación de Servicios	\$0.00	\$0.00	Bienes Muebles	\$156,035.20	\$119,035.20
Participaciones, Aportaciones, Convenios, Incentivos Derivados de la Colaboración Fiscal y Fondos Distintos de Aportaciones	\$2,510,191.66	\$20,202,688.75	Otras Aplicaciones de Inversión	\$368,925.59	\$369,325.51
Transferencias, Asignaciones, Subsidios y Subvenciones, y Pensiones y Jubilaciones	\$0.00	\$0.00	Flujos Netos de Efectivo por Actividades de Inversión	-\$1,496,920.79	-\$1,468,320.71
Otros Orígenes de Operación	\$0.00	\$0.00			
Aplicación	\$822,55.41	\$19,214,726.65	Flujo de Efectivo de las Actividades de Financiamiento		
Servicios Personales	\$771,142.82	\$5,803,618.72	Origen	\$491,977.62	\$415,977.62
Materiales y Suministros	\$98,176.22	\$2,131,941.05	Endeudamiento Neto	\$0.00	\$0.00
Servicios Generales	\$137,107.78	\$3,183,367.21	Interno	\$0.00	\$0.00
Transferencias Internas y Asignaciones al Sector Público	\$0.00	\$0.00	Externo	\$0.00	\$0.00
Transferencias al Resto del Sector Público	\$0.00	\$0.00	Otros CrÁgenes de Financiamiento	\$491,977.62	\$415,977.62
Subsidios y Subvenciones	\$0.00	\$0.00	Aplicación	\$0.00	\$0.00
Ayudas Sociales	\$2,178.00	\$1,401,178.01			
Pensiones y Jubilaciones	\$0.00	\$0.00	Servicios de la Cuenta	\$0.00	\$0.00
Transferencias a Fideicomisos, Mandatos y Contratos Análogos	\$0.00	\$0.00			
Transferencias a la Seguridad Social	\$0.00	\$0.00			





SOCHIAPA, VFF
Estado de Flujos de Efectivo
Del 1 de enero al 29 de febrero de 2020


Donativos	\$0.00	\$0.00	Interno	\$0.00	\$0.00
Transferencias al Exterior	\$0.00	\$0.00	Externo	\$0.00	\$0.00
Participaciones	\$0.00	\$0.00	Otras Aplicaciones de Financiamiento	\$0.00	\$0.00
Aportaciones	\$0.00	\$0.00	Flujos Netos de Efectivo por Actividades de Financiamiento	\$491,977.62	\$415,977.62
Convenios	\$0.00	\$0.00			
Otras Aplicaciones de Operación	\$0.00	\$6,667,621.66			
Flujos Netos de Efectivo por Actividades de Operación	-\$343,168.56	\$1,631,986.42			
			Incremento/Disminución Neta en el Efectivo y Equivalentes al Efectivo	\$631,043.25	\$611,043.25
			Efectivo y Equivalentes al Efectivo al Inicio del Ejercicio	\$21,805.55	\$1,905.55
			Efectivo y Equivalentes al Efectivo al Final del Ejercicio	\$660,848.80	\$610,348.80

Bajo protesta de decir verdad declaramos que los Estados Financieros y sus Notas son razonablemente correctos y responsabilidad del emisor.




 LIC. ALEXIS GONZÁLEZ CRUZ
 Presidente Municipal
 SOCHIAPA, VER


 ING. ALFREDO GONZÁLEZ CRUZ
 Síndico
 SOCHIAPA, VER


 C. RENATO CEJZ REDRAZA
 Regidor


 LIC. VICENTA MORALES GUTIÉRREZ
 Tesorero
 H. AYUNTAMIENTO CONSTITUCIONAL
 2018 - 2021
 TESORERÍA
 SOCHIAPA, VER