



SOCHIAPA, VER

Estado de Actividades

Del 1 de enero al 30 de septiembre de 2017 y 2016


Concepto	2017	2016	Concepto	2017	2016
INGRESOS Y OTROS BENEFICIOS			GASTOS Y OTRAS PÉRDIDAS		
Ingresos de gestión	\$383,593.79	\$0.00	Gastos de funcionamiento	\$6,696,006.67	\$0.00
Impuestos	\$214,982.81	\$0.00	Servicios personales	\$3,031,734.34	\$0.00
Cuotas y aportaciones de seguridad social	\$0.00	\$0.00	Materiales y suministros	\$1,401,588.83	\$0.00
Contribuciones de mejoras	\$0.00	\$0.00	Servicios generales	\$2,162,682.50	\$0.00
Derechos	\$126,617.56	\$0.00	Transferencias, asignaciones, subsidios y otras ayudas	\$1,106,501.73	\$0.00
Productos de tipo corriente	\$0.00	\$0.00	Transferencias internas y asignaciones al sector público	\$0.00	\$0.00
Aprovechamientos de tipo corriente	\$0.00	\$0.00	Transferencias al resto del sector público	\$0.00	\$0.00
Ingresos por venta de bienes y servicios	\$0.00	\$0.00	Subsidios y subvenciones	\$0.00	\$0.00
Ingresos no comprendidos en las fracciones de la ley de ingresos causados en ejercicios fiscales anteriores pendientes de liquidación o pago	\$41,993.42	\$0.00	Ayudas sociales	\$1,106,501.73	\$0.00
Participaciones, aportaciones, transferencias, asignaciones, subsidios y otras ayudas.	\$11,516,107.61	\$0.00	Pensiones y jubilaciones	\$0.00	\$0.00
Participaciones y aportaciones	\$11,513,957.61	\$0.00	Transferencias a fideicomisos, mandatos y contratos análogos	\$0.00	\$0.00
Transferencias, asignaciones, subsidios y otras ayudas	\$2,150.00	\$0.00	Transferencias a la seguridad social	\$0.00	\$0.00
Otros ingresos y beneficios			Donativos	\$0.00	\$0.00
Ingresos financieros	\$0.00	\$0.00	Transferencias al exterior	\$0.00	\$0.00
Incremento por variación de inventarios	\$0.00	\$0.00	Participaciones y aportaciones	\$0.00	\$0.00
Disminución del exceso de estimaciones por pérdida o deterioro u obsolescencia	\$0.00	\$0.00	Participaciones	\$0.00	\$0.00
Disminución del exceso de provisiones	\$0.00	\$0.00	Aportaciones	\$0.00	\$0.00
Otros ingresos y beneficios varios	\$0.00	\$0.00	Convenios	\$0.00	\$0.00
Total de Ingresos y Otros Beneficios	\$11,899,701.40	\$0.00	Intereses, comisiones y otros gastos de la deuda pública	\$0.00	\$0.00
			Intereses de la deuda pública	\$0.00	\$0.00
			Comisiones de la deuda pública	\$0.00	\$0.00
			Gastos de la deuda pública	\$0.00	\$0.00

Del 1 de enero al 30 de septiembre de 2017 y 2016


Costo por coberturas	\$0.00	\$0.00
Apoyos financieros	\$0.00	\$0.00
Otros gastos y pérdidas extraordinarias	\$0.00	\$0.00
Estimaciones, depreciaciones, deterioros, obsolescencia y amortizaciones	\$0.00	\$0.00
Provisiones	\$0.00	\$0.00
Disminución de inventarios	\$0.00	\$0.00
Aumento por insuficiencia de estimaciones por pérdida o deterioro u obsolescencia	\$0.00	\$0.00
Aumento por insuficiencia de provisiones	\$0.00	\$0.00
Otros gastos	\$0.00	\$0.00
Inversión pública	\$0.00	\$0.00
Inversión pública no capitalizable	\$0.00	\$0.00
Total de Gastos y Otras Pérdidas	\$7,702,507.40	\$0.00
Resultados del Ejercicio (Ahorro/Desahorro)	\$4,197,194.00	

Por protesta de decir verdad declaramos que los Estados Financieros y sus Notas son razonablemente correctos y responsabilidad del emisor





 PRESIDENTE MUNICIPAL
 C. ALFREDO GONZALEZ PALESTINO

COMISIÓN DE HACIENDA


 SINDICO
 C. ISIDORO ALVAREZ CASTILLO

M. AYUNTAMIENTO CONSTITUCIONAL
 2014 - 2017
 SINDICO UNICO
 SOCHIAPA, VER.


 TESORERO MUNICIPAL
 C. ANA RUTH RODRIGUEZ ZAVALA


 REGIDOR DE HACIENDA Y PATRIMONIO
 MUNICIPAL
 C. JOSE JUAN ESTEBAN PICIE MORALES

M. AYUNTAMIENTO CONSTITUCIONAL
 2014 - 2017
 REGIDOR UNICO
 SOCHIAPA, VER.