



SOCHIAPA, VER


Estado Analítico de Ingresos
del 1 de enero al 31 de julio de 2018

Rubro de Ingresos	Ingreso					Diferencia
	Estimado	Ampliaciones y Reducciones	Modificado	Devengado	Recaudado	
	(1)	(2)	(3 = 1 + 2)	(4)	(5)	
Impuestos	\$263,978.31	\$144,931.88	\$408,910.19	\$265,459.56	\$265,459.56	\$1,481.25
Cuotas y aportaciones de seguridad social	-	-	-	-	-	-
Contribuciones de Mejoras	-	-	-	-	-	-
Derechos	\$140,153.74	\$49,383.00	\$189,536.74	\$138,590.06	\$138,590.06	\$-1,563.68
Productos	-	-	-	-	-	-
Aprovechamientos	-	\$1,530.00	\$1,530.00	\$1,530.00	\$1,530.00	\$1,530.00
Ingresos por Venta de Bienes y Servicios	-	-	-	-	-	-
Participaciones y Aportaciones	\$16,422,124.00	\$1,771,585.15	\$18,193,709.15	\$10,576,753.03	\$10,576,753.03	\$-5,845,370.97
Transferencias, Asignaciones, Subsidios y Otras Aportaciones	-	-	-	-	-	-
Ingresos Derivados de financiamiento	-	-	-	-	-	-
Total	\$16,826,256.05	\$1,967,430.03	\$18,793,686.08	\$10,982,332.65	\$10,982,332.65	
				Ingresos excedentes		\$-5,843,923.40

Estado Analítico de Ingresos Por Fuente de Financiamiento	Ingreso					Diferencia
	Estimado	Ampliaciones y Reducciones	Modificado	Devengado	Recaudado	
	(1)	(2)	(3 = 1 + 2)	(4)	(5)	
Ingresos de Gobierno	\$16,826,256.05	\$1,967,430.03	\$18,793,686.08	\$10,982,332.65	\$10,982,332.65	\$-5,843,923.40
Impuestos	\$263,978.31	\$144,931.88	\$408,910.19	\$265,459.56	\$265,459.56	\$1,481.25
Contribuciones de mejoras	-	-	-	-	-	-
Derechos	\$140,153.74	\$49,383.00	\$189,536.74	\$138,590.06	\$138,590.06	\$-1,563.68
Productos	-	-	-	-	-	-
Aprovechamientos	-	\$1,530.00	\$1,530.00	\$1,530.00	\$1,530.00	\$1,530.00
Participaciones y aportaciones	\$16,422,124.00	\$1,771,585.15	\$18,193,709.15	\$10,576,753.03	\$10,576,753.03	\$-5,845,370.97
Transferencias, asignaciones, subsidios y otras aportaciones	-	-	-	-	-	-
Ingresos de Organismos y Empresas	-	-	-	-	-	-
Cuotas y aportaciones de seguridad social	-	-	-	-	-	-
Ingresos por venta de bienes y servicios	-	-	-	-	-	-
Transferencias, Asignaciones, Subsidios y Otras Aportaciones	-	-	-	-	-	-
Ingresos derivados de financiamiento	-	-	-	-	-	-
Títulos y valores de la deuda pública interna a largo plazo	-	-	-	-	-	-
Préstamos de la deuda pública interna por pagar a largo plazo	-	-	-	-	-	-
Arrendamiento financiero por pagar a largo plazo	-	-	-	-	-	-
Total	\$16,826,256.05	\$1,967,430.03	\$18,793,686.08	\$10,982,332.65	\$10,982,332.65	
				Ingresos excedentes		\$-5,843,923.40


 H. AYUNTAMIENTO CONSTITUCIONAL
2018 - 2021
PRESIDENTE MUNICIPAL
 SOCHIAPA, VER
 LIC. DENISSE GONZALEZ CRUZ
 PRESIDENTE MUNICIPAL




 H. AYUNTAMIENTO CONSTITUCIONAL
2018 - 2021
SINDICO ÚNICO
 SOCHIAPA, VER
 ING. ALFREDO GONZALEZ CRUZ
 SINDICO



COMISIÓN DE HACIENDA


 H. AYUNTAMIENTO CONSTITUCIONAL
2018 - 2021
TESORERÍA
 LIC. VICENTA MORALES GUTIERREZ
 TESORERO MUNICIPAL




 H. AYUNTAMIENTO CONSTITUCIONAL
2018 - 2021
REGIDOR ÚNICO
 SOCHIAPA, VER
 C. RENATO CRUZ PEDRAZA
 REGIDOR DE HACIENDA Y PATRIMONIO MUNICIPAL

